

全ての保護者の皆さま！

見守り活動・イベント協力アプリ

「Hi！」アプリのダウンロードをお願いします！

2026年3月分の見守り活動は、
1月からアプリで応募開始！
3月分は全学年が担当です。

冬休み明けまでに
ダウンロード・登録を！

「Hi！」アプリを活用し、

好きな日・場所を選んで見守り活動ができる！

「この日しか空いていないから前もってハイ！」「忘れそうだから、空いている日を見つけて数日前にハイ！」・・・色々な参加方法が選べます！

運動会サポートなどボランティアの応募がカンタンに！

運動会の保護者参観を今後も継続するためには、保護者ボランティアの存在が不可欠！
アプリの活用で、ボランティアへの応募・情報共有が簡単になります！

ダウンロードはこちら！
<https://hi.open-dna.jp/>

アプリのダウンロード後、
町一小PTAコード

iRgwga

を入力し、登録ください！



冬休み明けまでにダウンロード・登録にご協力をお願いします！

町一小PTAに登録申請された後、本部で承認し、承認後に登録となります。
登録申請から1週間経過しても承認されない場合は、PTA本部（アプリ担当）
shomu@machi1pta.comまでご連絡ください。

裏面もご覧ください

町一小 見守り活動マニュアル



全家庭にご協力をお願いします

- PTA会員・非会員を問わず、全てのご家庭にご協力をお願いします

参加は年2回以上

- 各家庭、2回以上の参加をお願いします
- 本音を言うと、3～4回ほどお願いしたいです
- もっとたくさん参加できる方、大歓迎です

参加についての基本的な考え方

【優先順位 1】 ➡参加すること。

とにかく参加することが大切。まずは、いつなら参加できるか？とお考え下さい。

【優先順位 2】 ➡指定の期間に参加すること。できれば、指定期間に2回ご参加ください。

難しい場合は迷わず【1】を優先させて、他学年の期間に参加してください。

【参加できない】 ➡見守り以外のボランティア活動や、将来参加が可能になった際にご協力ください。

【飛び入り参加】 ➡「あれ？誰もいない！」そんな時は5分でも構いませんので、見守り活動にご参加ください。

冬休み中にHi!アプリに登録

- 見守り活動の新体制スタートは2026年3月！
- 全ご家庭で「Hi!」アプリへの登録をお願いします

日・場所を選ぶエントリー制

- 当番表の配付はなくなります
- 担当期間の2ヶ月前から募集が始まります
- 学年毎に設定された期間の中で、ご都合の良い日・場所を「Hi!」アプリで選んでご参加ください



見守り活動新体制は、2026年3月からはじまります。募集開始は1月です。2026年3月に限り、対象は「全学年」！まずは、みなさんでやってみましょう！

Q1 PTA会員でなくても、参加しなくてはならないのですか？

A1 見守り活動の取りまとめはPTA本部が行いますが、町一小児童の登校の見守りは町一小保護者全体で行います。すべてのご家庭にご協力をお願いいたします。

Q2 子どもに付き添って登校しているのですが、参加しなくてはいけませんか？

A2 付き添い登校の際に周囲を見ていただくことも、見守り活動の一つです。いつもありがとうございます。(アプリでの見守り活動への参加は不要です)

Q3 未就学児が家にいたり、仕事がどうしても休めなかったりして、参加できないのですが…

A3 参加できない方は、運動会サポートなど他のボランティアにご参加いただくとありがたいです。将来、参加できるようになったら、同じようなご家庭を助けるためにも、ご参加いただくとありがたいです。

Q4 子どもが複数いる場合はどちらで参加するのですか？ Q5 担当の期間は都合が悪いのですが…

A4 & A5 ご都合の良いタイミングでご参加ください。「参加すること」を最優先にお考え下さい。

Q6 もっと参加してもいいですか？

A6 大歓迎です！ご都合の良い時にどんどんご参加ください。可能な方は、アプリをこまめにご確認いただき、直前キャンセルの穴埋めなどもしていただけるととても助かります。

Q7 見守り活動には参加できないのですが、アプリのダウンロードは必要ですか？

A7 はい。見守り活動以外にも、運動会ボランティアの募集、給食試食会のお知らせ等PTA本部からのお知らせを配信する予定ですので、すべてのご家庭でダウンロードと登録をお願いします。

Q8 なかなか承認されないのですが…？申請したのに却下されたのですが…？

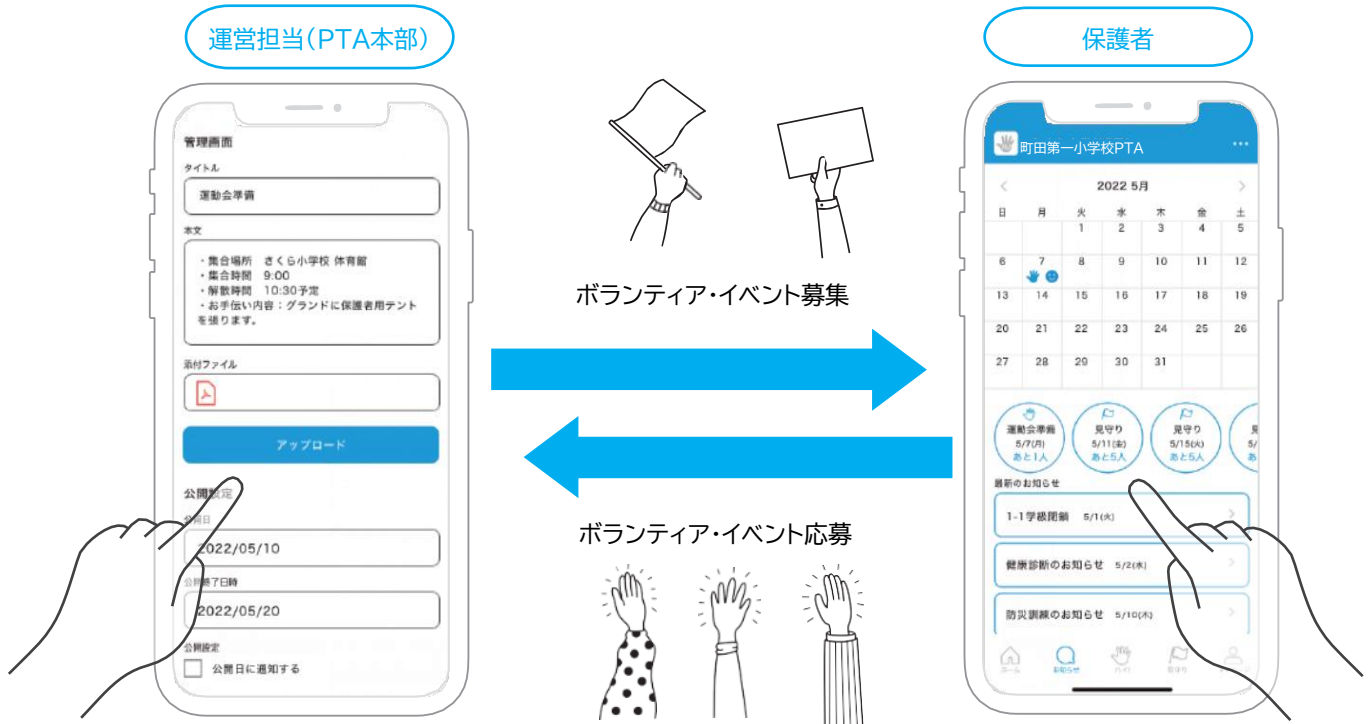
A8 承認作業は本部役員が手作業で行っています。そのため、タイミングによっては時間がかかったり、操作を誤って却下してしまったりしたケースがありました。却下された場合や、一週間経っても承認されない場合、お手数ですが本部アプリ担当までご連絡ください。【連絡先】 shomu@machi1pta.com

Q9 ハイ！ポイントって何ですか？何かできるのでしょうか？

A9 アプリに自動搭載されている機能です。町一小での活用方法については検討中です。お楽しみに!?



Hi!(ハイ!)アプリは、PTA本部役員と ボランティアやイベントに参加する保護者をつなぐアプリです



お知らせの投稿やボランティアの募集、
イベントカレンダーを登録します。


お知らせやイベントカレンダーをチェックし、
募集中のボランティア情報を見て応募します。

ボランティア参加までの流れ



ボランティアの募集から応募までをスムーズに行うことができます！

このアプリを活用し、
・見守り活動 ・運動会運営サポート
・子どもたちのための活動
など、保護者で協力しながら、
町一小的子どもたちを
支えていくことを目指します！



○ できること

- *見守り活動・ボランティア募集／応募
- *ボランティアに空きがあるか確認
- *応募後に都合が悪くなった場合のキャンセル
(PTA本部へのメールや電話は不要)
- *PTA本部からのお知らせ投稿

× できないこと

- *メンバー同士のやり取り
(チャットや掲示板)
- *既読、「いいね！」などのリアクション
- *アンケート、投票

個人情報について

本アプリにおける町一小PTAグループへの承認作業は、アプリ業者ではなく、PTA本部が行います。
個人情報は、個人情報保護法及び「町一小PTA個人情報取扱規則」(令和8年4月総会において議案提出予定)に従って適切に管理します。

Hi!(ハイ!)アプリの登録・利用方法

Step1 アプリをダウンロードし、ログインします。

下記のQRコードを読み取って、アプリをダウンロードする

iOS



App Store
からダウンロード

Android



Google Play
からダウンロード

こちらのURLからもアクセス可能です
<https://hi.open-dna.jp/>

ログイン

<SNSログイン>

Googleアカウント、または、Appleアカウントでログイン

<メールでログイン>

メールとパスワードを入力し、アカウントを作成メールを確認し、アカウント作成を完了

※メールアドレスでのアカウント作成がうまくいかないケースが報告されています。申し訳ありませんが、別のアドレスに変えるかSNSログインを利用してください。



Step2 グループコードを入力し、登録申請をします。



グループコードを入力

参加申し込み画面で、グループコードを入力すると学校名が表示されます。

登録情報の入力

保護者のお名前、ニックネームを入力。ひらがなでお子様のお名前を入力。入学年度・学年をプルダウンで選択。

お子様が複数在籍されている場合は、<児童追加>を押して、きょうだいの情報を入力。

「申請」ボタンを押す

あとは承認されるのを待つだけです。(時間がかかる場合があります)

一週間経過しても承認されない場合、PTA本部までご連絡ください【PTA本部アプリ担当】shomu@machi1pta.com

ニックネームの入力方法

みょうじ お子様の入学年度の下2桁

例1) 1・3年生にお子様がいる町田さん
まちだ 23、25

例2) 5年生に双子が在籍する東京さん
とうきょう 21、21

アプリ上では、ニックネームで表示されます

町一小に在籍するお子様全員の登録をお願いします(6年生は除く)。新1年生は4月以降追加で登録してください。

入学年度早見表

新入生	26
1年生	25
2年生	24
3年生	23
4年生	22
5年生	21

町田第一小学校
グループコード

iRgwga

Step3 ホーム画面でお知らせや募集内容を確認

「申請」が承認されたら、ホーム画面が見られるようになります。同じ学校にお子様が多人数在籍されている場合は、一つのホーム画面で一括管理できます。



学校行事や自分が応募したものをカレンダー画面から確認できます。

イベントに参加者がある日➡スマイル
自分が応募したもの➡手のひら

Step4 「ハイ！」ボタンの募集一覧から、応募

ホーム画面で気になるボランティアをタップすると、現在募集中のボランティア情報一覧ページにいけます。参加したいものをタップして選んでから、【ハイ!】ボタンをタップして応募します。



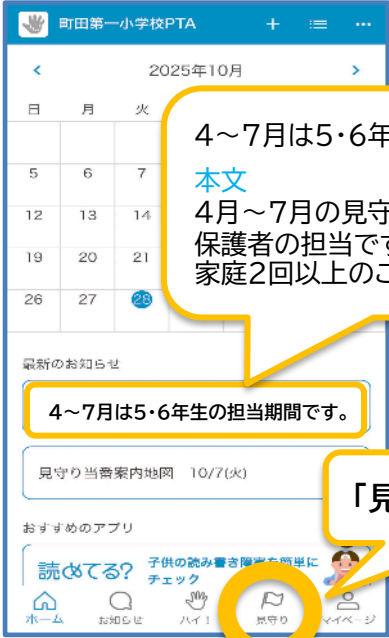

保護者にできること

- ・PTA本部からの連絡事項の確認
- ・行事やイベントの確認
- ・お手伝いボランティアに応募
- ・自分が参加するボランティア、応募中のボランティアを確認

町一小 見守り活動にハイ！（応募）する流れ

① Tetoru・Hi!で、2ヶ月前に担当期間のお知らせがきます

2か月前に募集が始まるのね



4～7月は5・6年生の担当期間です。
本文
4月～7月の見守り活動は、5・6年生保護者の担当です。この期間に、各ご家庭2回以上のご参加をお願いします。

4～7月は5・6年生の担当期間です。

見守り当番案内地図 10/7(火)

「見守り」をタップ

■ これからの当番表はこちら
各ご家庭2回以上ご参加ください

4月～7月	5～6年生
9月～12月	3～4年生
1月～3月	1～2年生

・わかりやすく
・1年生は年度始めを避ける
・6年生は年度末を避ける
以上の3点から割振りを考えました。
「え、待って！3～4年生の負担が大きすぎない？」
そうなんです！なので、9～12月は特に、他学年からの応援参加もお待ちしております！よろしくお願いします！

2026年3月に限り、対象は「全学年」！まずは、みなさんでやってみましょう！


② ご都合の良い日と時間を選んでください



絞り込みできます

選んでタップ

自宅に近い場所は
まだ空いてるかな？



準備をしましょう

当日の詳細
ファミリーマート沿いに児童がきます。道を広げて歩いていたらファミリーマート側に寄るように誘導します。横断歩道で乗前前のボランティアさん方面へ渡らせてください。スクールゾーンでの車両通行は規制されていますが、病院を利用する車が進入することがあります。判断が難しいときはボランティアさんの指示に従ってください。

場所

先着順なので、手のアイコンをタップすれば応募完了です！

募集人数 1名
応募人数 0名

応募後はアイコンがグレーになります

応募取り消し

③ 見守り活動に「ハイ！（応募）」した後は・・・



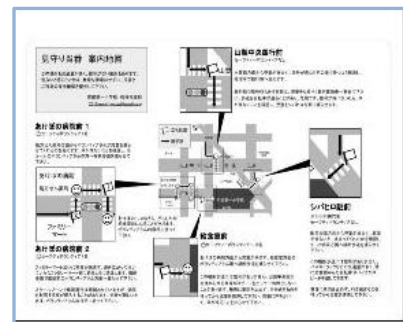
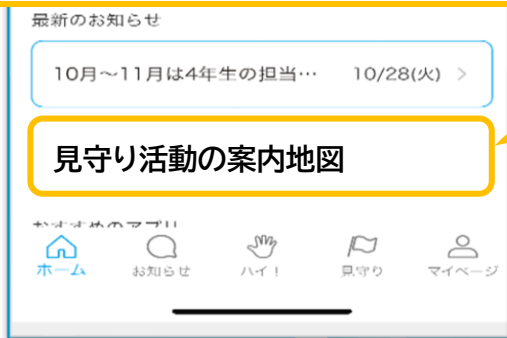
Hi!アプリのホーム画面のカレンダーで
ご自身の担当日・場所を確認してください

担当の前日に通知が
来るから、助かる！



応募した日はこのように表示されます
ここをタップすると、場所を確認できます

「お知らせ」に案内地図やマニュアルを
載せていますのでご活用ください！



もし、応募後に都合が悪くになったら・・・

見守り募集

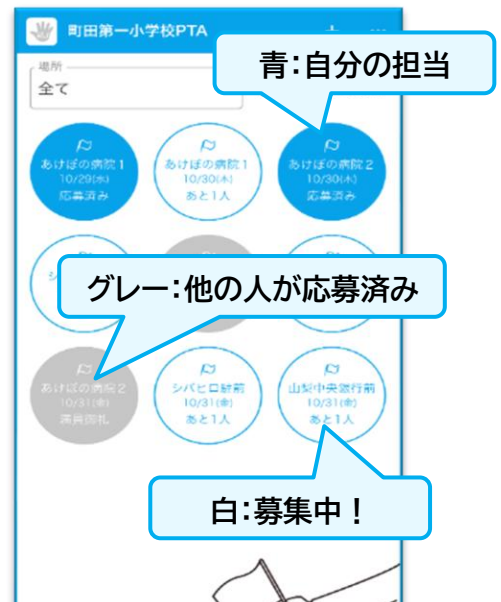
子どもの体調不良・・・
明日の見守り活動、どうしよう？



当日の詳細
処方せん薬局方面から、ボランティアさんが児童を渡らせてくれるのを迎えます。
車が来ないことを確認し、もう一人のボランティアさんの方へ横断歩道を渡らせてください。

そんなときでも、大丈夫！
応募後に都合が悪くなった場合は、
右下の「応募取り消し」をタップしてください

応募取り消しは、なるべくお早めをお願いします
(早ければ早いほど、代わりの方が応募しやすくなるため)



いつ・どこで人が足りていないか、簡単に確認できます
急な欠員に、誰かが気づき、代わりに応募してくれる
➔ 保護者がお互いに助け合えるシステムです！

操作に関するご質問など、PTA本部(アプリ担当)までお気軽にご連絡ください！

【連絡先】 shomu@machi1pta.com