

朝の見守り活動マニュアル

町田第一小学校の児童が安心して登校できるよう、PTA会員・非会員を問わず、全てのご家庭に朝の見守り活動のご協力をお願いしています。

どうぞ最後までお読みいただけますようお願いいたします。

町田第一小学校PTA本部
最終更新日：2026年3月1日

(1) 見守り活動とは？

見守り活動とは、登校時間に合わせて保護者が横断歩道の近くに立ち、黄色い旗を持って児童たちの誘導を行うボランティア活動です。



保護者の皆様には、各家庭年2回以上の参加をお願いします。
🚩全ご家庭で「Hi!」アプリへの登録をお願いします。

また、登下校時の通学路の各所には、ボランティアで見守り活動をしてくださっている地域の方々(セーフティボランティア)がいらっしゃいます。

約20名のボランティアの皆様にご登録いただいております。随時通学路に立ってお子さんたちを見守ってくださっています。

通学の付き添い等でお会いした際には感謝の気持ちを込めてご挨拶しましょう。



(2) 活動の流れ

【応募方法】

①tetoru・Hi!で、2ヶ月前に担当期間のお知らせがきます。

2026年4月以降の担当表
各ご家庭2回以上ご参加ください

②アプリ内「見守り🚩」からご都合の良い日と場所を選び、
手のアイコンをタップしたら応募完了です。

4月～7月	5～6年生
9月～12月	3～4年生
1月～3月	1～2年生

③アプリ内カレンダーから予定の確認ができます。

また、前日に通知がきます。

★担当期間以外でも、他学年からの応援参加大歓迎です！

【取り消し方法】

応募した画面右下の「応募取り消し」をタップしてください。

応募の取り消しは、なるべくお早めをお願いします。

(早ければ早いほど、代わりの方が応募しやすくなるため)

(3) 見守り当日になったら

活動時間は7時45分から8時15分です。お手持ちのパトロールカード入りの名札を着用し、指定された場所にお越し下さい。

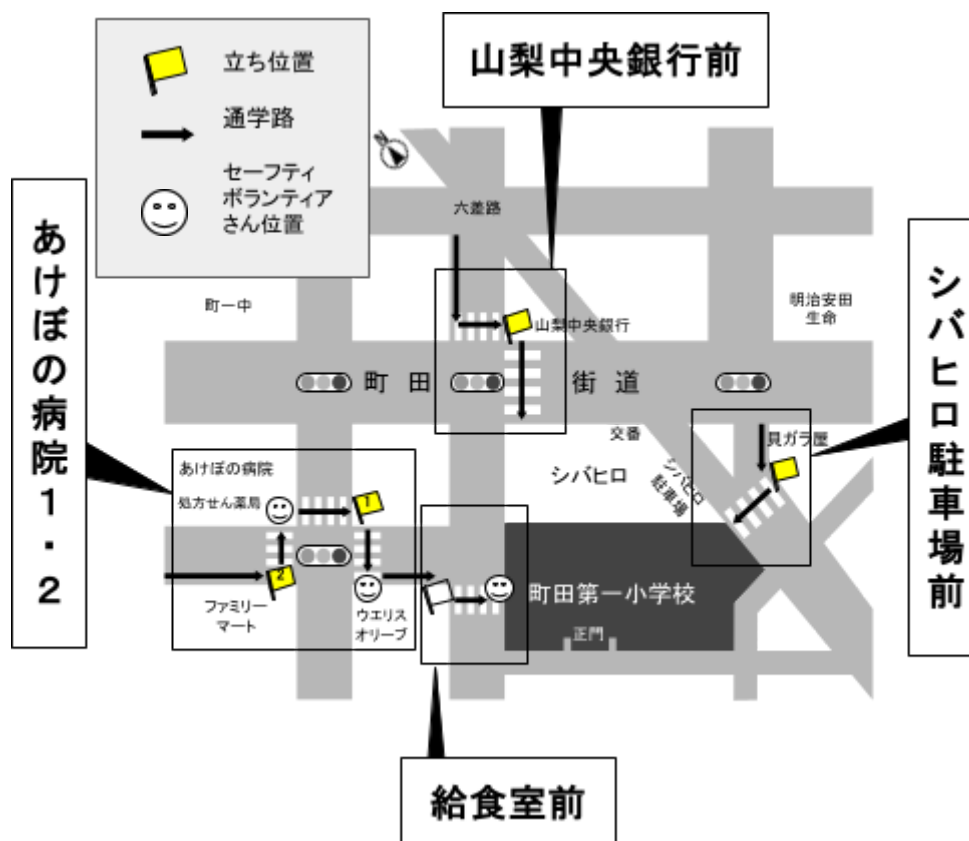


黄色い旗は、横断歩道の近くに設置されたボックスにあります。



(4)見守りの場所

以下の地図と詳細をご覧ください。



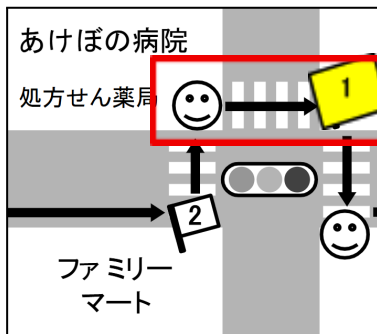
現在、あけぼの病院2名、給食室前1・2名で毎朝セーフティボランティアさんが見守り活動をして下さっています。

セーフティボランティアさんのご都合がつかない日は、アプリにて見守りを募集します。また状況に応じて、

あけぼの病院の保護者の方に配置の変更をお願いすることがあります。

当日、セーフティボランティアさんの指示に従ってください。

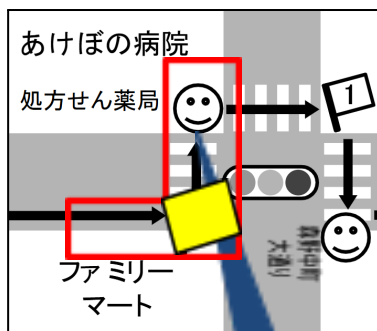
あけぼの病院 1 セーフティボランティア1名



処方せん薬局方面からセーフティボランティアさんが青信号で児童を渡らせてくれるのを迎えるように、同じ横断歩道に立ち、児童を渡させます。



あけぼの病院 2 セーフティボランティア1名

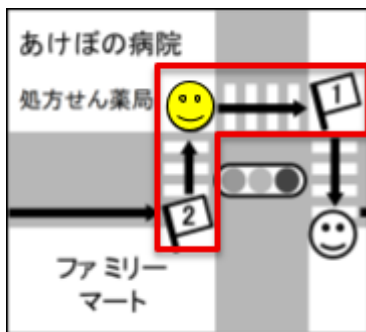


ファミリーマート沿いに児童が来ます。道を広がって歩いていたらファミリーマート側に寄るように誘導します。横断歩道で薬局前のセーフティボランティアさん方面へ渡らせて下さい。



※平日朝の時間帯、森野中町大通りからの車両の進入はできません。ただし、標識が見えにくいこともあり、時々進入してくる車があります。また区画内住民や、病院を利用する車が入ってくることがあります。車が入ってきた際は、児童の安全の確保をお願いします。セーフティボランティアさんからの指示があれば、従ってください。

処方せん薬局前(セーフティボランティアさんが不在の場合)

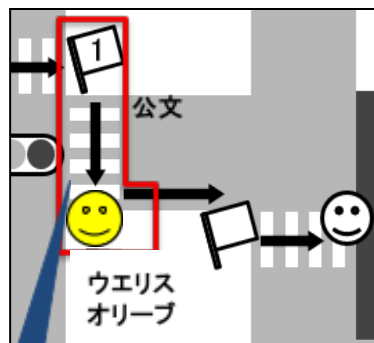


ファミリーマート側から横断歩道を渡って児童が来るのを迎えます。信号が青になったら、あけぼの病院1の保護者の方へ渡らせて下さい。

信号が点滅し始めたら無理に渡らせず、待つように指示します。



ウエリスオリーブ前(セーフティボランティアさんが不在の場合)



公文前から横断歩道でウエリスオリーブ前方面へ、児童を渡させます。

自転車の通行がある時は、児童に注意するよう呼びかけてください。

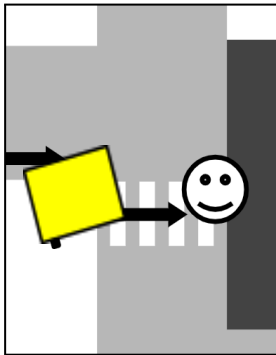
給食室前までの道を歩く際は、ウエリスオリーブ側に寄るように誘導します。

※平日朝の時間帯、森野中町大通りからの車両通行はできません。ただし、区画内住民や老人ホーム関係者の車が進入してくることがあります。車が入ってきた際は、児童の安全の確保をお願いします。



給食室前

セーフティボランティア1名



あけぼの病院方面から児童が来ます。

ウエリスオリーブ側を歩いているかを確認しながら、給食室方面のセーフティボランティアさん側へ横断歩道を渡らせて下さい。

なお、この横断歩道には信号がありません。そのため、山梨中央銀行方面から来る車両はスピードを緩めず一時停止しない場合があります。



児童が横断するタイミングと重なる場合は、無理に車両を止めず通過させてから、児童を渡らせて下さい。また、その際は児童に声をかけて、車両が来ることを知らせて下さい。

山梨中央銀行前 セーフティボランティアなし



六差路方面から児童が来ます。(このあたりの道沿いに路上駐車がある場合があります。見かけたらできる範囲で児童に注意するように呼びかけてください。)



信号が赤ならその場で待つよう指示し、青信号で銀行側へ迎えます。



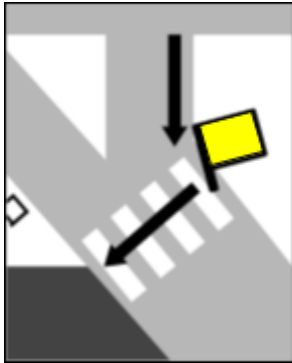
※平日朝の時間帯、町田街道から六差路への車両通行はできません。(交差点から100mにあたる六差路までは歩行者専用です。)

ただし、標識が見えにくいこともあり、時々進入してくる車があります。また駐車場やグループホームを利用する車が入ってくることがあります。車が入ってきた際は、児童の安全の確保をお願いします。

銀行前で信号待ちをする際は、児童をなるべく銀行建物側へ寄せて下さい。歩道を自転車が通ることがあり、危険です。信号が青になったら、車が来ないことを確認し、児童をシバヒロ方面に渡させます。



シバヒロ駐車場前 ※貝ガラ屋前 セーフティボランティアなし



町田街道方向から児童が来ます。車両が来ないか、止まってくれたかを確認して、小学校方面へ横断歩道を渡らせて下さい。

なお、この横断歩道には信号がありません。バスやトラックなどの交通量が多く、特に交番側からの自転車やバイクがスピードを緩めず一時停止しない場合があります。



児童が横断するタイミングと重なる場合は、無理に車両を止めず通過させてから、児童を渡らせて下さい。また、その際は児童に声をかけて、車両が来ることを知らせて下さい。

(5) 注意していただきたいこと

安全のため、未就学児を連れての見守りはご遠慮下さい。ベビーカーやだっこ・おんぶでもできません。

※参加ができない方は、他のボランティアや将来参加できるようになったら、同じようなご家庭を助けるためにも、ご参加いただけるとありがたいです。

走行している車両は無理に止めずに、行き過ぎるのを待ってから児童を誘導して下さい。児童たちとご自身の安全確保を優先して下さい。

登校してくる児童たちにあいさつをお願いします。危ない歩き方をしている児童がいたら、声をかけて下さい。右側通行の指導をお願いします。

見守りの場所付近には自転車を停める場所はありません。自転車を利用される場合は、学校の給食室裏のスペースに駐輪してください。

(6) お問い合わせ

PTA本部庶務 shomu@machi1pta.com

保護者のみなさまのご協力に感謝いたします。何かご不明な点などありましたら、お気軽にPTA本部までお問い合わせ下さい。

町田第一小学校PTA本部